

LA DIFFUSIONE DELLO SPAGNOLO NEGLI ISTITUTI ITALIANI 2014/2015

In totale sono stati contattati nelle venti regioni italiane **4377** istituti superiori:

- 1.508 istituti (34,4%) hanno lo spagnolo come materia di insegnamento curricolare
- 707 istituti hanno fornito i dati
- 2.869 istituti non presentano l'insegnamento dello spagnolo come materia curricolare.
- 320.000* studenti di spagnolo in Italia nelle scuole superiori di secondo grado.
- 86.000* studenti di spagnolo in prima superiore.
- 3.450* docenti di spagnolo nelle scuole superiori di secondo grado.
- 2.340* cattedre complete.
- 860* docenti conversatori madrelingua

* Stima

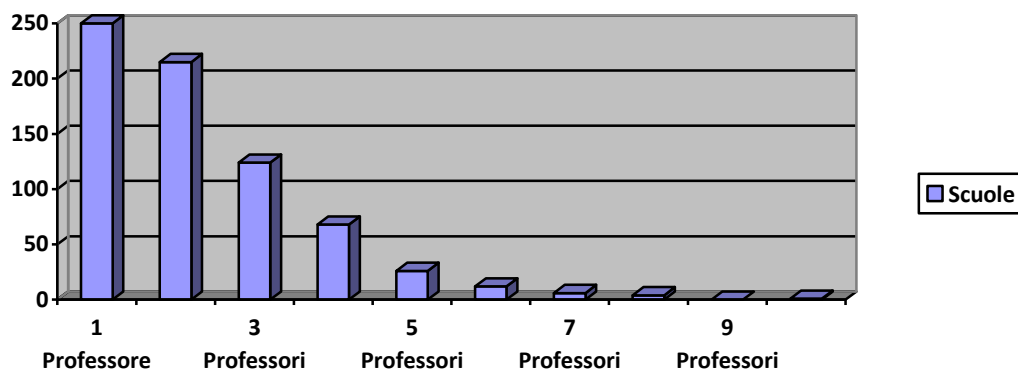
Precisiamo che i dati in seguito riportati possono essere stati generati con un margine d'errore, dovuto in alcuni casi all'incompletezza dei dati raccolti, a causa di mancate risposte.

Nonostante ciò è stato possibile delineare un quadro d'insieme molto chiaro del fenomeno indagato.

RISULTATI

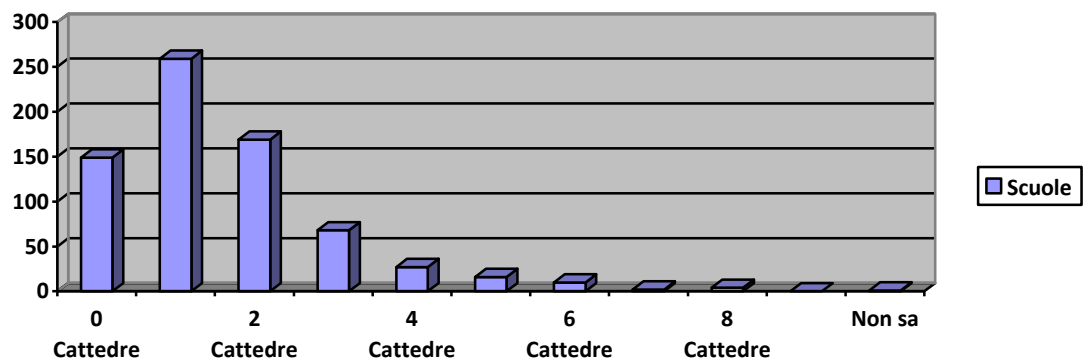
1- Quanti professori di spagnolo ci sono nella sua scuola (non si includono i professori madrelingua di conversazione)?

1:	250 scuole	6:	12 scuole
2:	215 scuole	7:	6 scuole
3:	124 scuole	8:	4 scuole
4:	68 scuole	9:	0 scuole
5:	26 scuole	10:	1 scuola



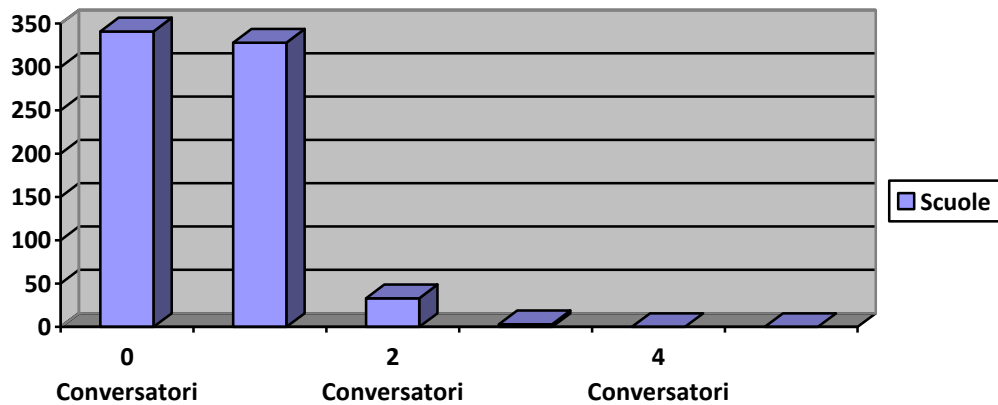
1- Quante cattedre complete sono presenti nella sua scuola?

0:	149 scuole	6:	10 scuole
1:	259 scuole	7:	2 scuole
2:	169 scuole	8:	4 scuole
3:	68 scuole	9:	0 scuola
4:	27 scuole	NS:	1 scuole
5:	16 scuole		



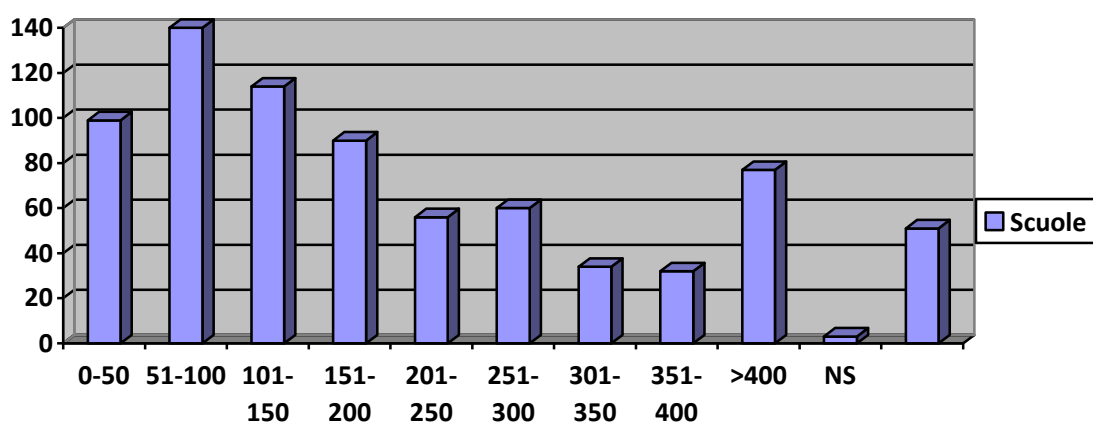
2- Quanti conversatori/lettori madrelingua ci sono nella sua scuola?

0:	341 scuole	3:	3 scuole
1:	328 scuole	4:	0 scuole
2:	33 scuole	Non sa:	0 scuole



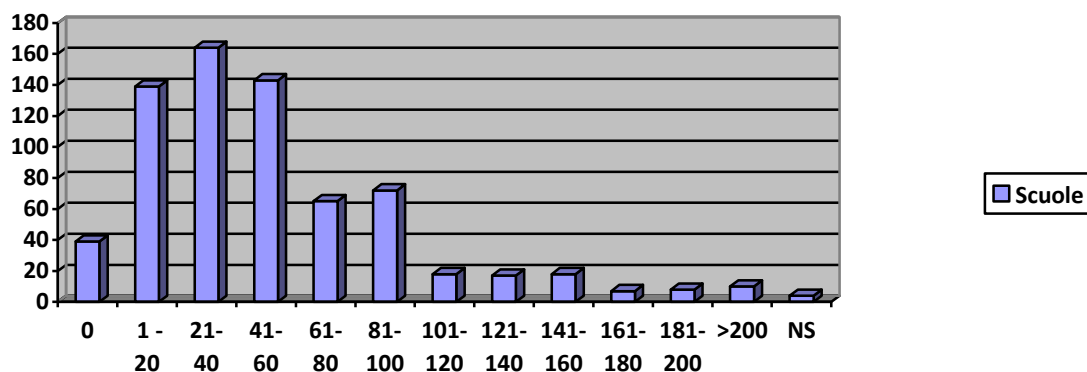
3- Quanti studenti stanno imparando lo spagnolo nella Sua scuola?

0-50:	99 scuole	251-300:	60 scuole
51-100:	140 scuole	301-350:	34 scuole
101-150:	114 scuole	351-400:	32 scuole
151-200:	90 scuole	>400:	77 scuole
201-250:	56 scuole	Non sa:	3 scuole



4- Quanti studenti stanno imparando spagnolo al primo anno?

0:	39 scuole	121-140:	17 scuole
1-20:	139 scuole	141-160:	18 scuole
21-40:	164 scuole	161-180:	7 scuole
41-60:	143 scuole	181-200:	8 scuole
61-80:	65 scuole	>200:	10 scuole
81-100:	72 scuole	Non sa:	4 scuole
101-120:	18 scuole		



Ecco nello specifico i risultati sulla presenza dello spagnolo nelle scuole, regione per regione. Tra parentesi la percentuale di istituti con spagnolo sul totale.

Regione	Nº Istituti	Con spagnolo
Lombardia	546	254 (46,5%)
Lazio	407	170 (41,8%)
Veneto	311	152 (48,9%)
Sicilia	450	138 (30,7%)
Campania	535	138 (25,8%)
Toscana	230	95 (41,3%)
Emilia	219	101 (32,5%)
Puglia	359	98 (27,3%)
Piemonte	288	77 (27,5%)
Marche	111	56 (50,5%)

Regione	Nº Istituti	Con spagnolo
Calabria	211	41 (19,4%)
Sardegna	164	45 (27,4%)
Abruzzo	111	33 (29,7%)
Liguria	93	28 (30,1%)
Friuli	77	25 (32,5%)
Umbria	65	22 (33,9%)
Trentino	77	19 (24,7%)
Basilicata	78	10 (12,9%)
Molise	42	6 (14,3%)
Val d'Aosta	11	0 (0,0%)

